

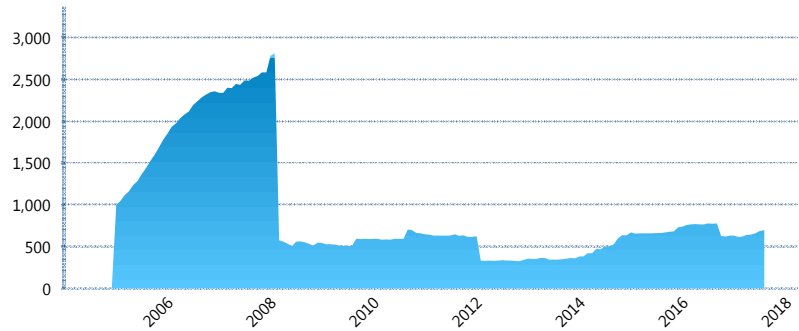
### I. INFORMACIÓN FINANCIERA

#### I) Detalles del Fondo

Detalles del Fondo	
Razón Social	Siefore Azteca Básica 1, S. A. de C. V.
Inicio de Operaciones	23/09/2004
Tipo de Fondo	Básica
Clave Bolsa	AZTBAS1
Activos Administrados *	698
ISIN	MX54AZ020021
Comisión Anual	1.10%
Administrador	Afore Azteca, S. A. de C. V.
Director General	C. Sr. Eduardo Benigno Parra Ruiz
Presidente del Consejo	Ricardo Benjamin Salinas Pliego

#### Activos Administrados \*

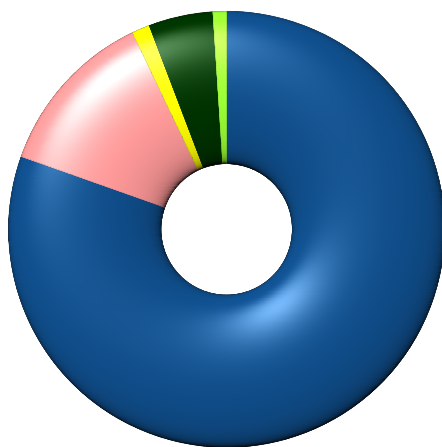
\$698



\*Cifras en millones de pesos

Contiene el efecto de fusiones, cortes transversales y transferencias por edad. Para mayor información consultar: <http://www.consar.gob.mx/gobmx/Aplicativo/Factsheets/EC/ECSAR.pdf>

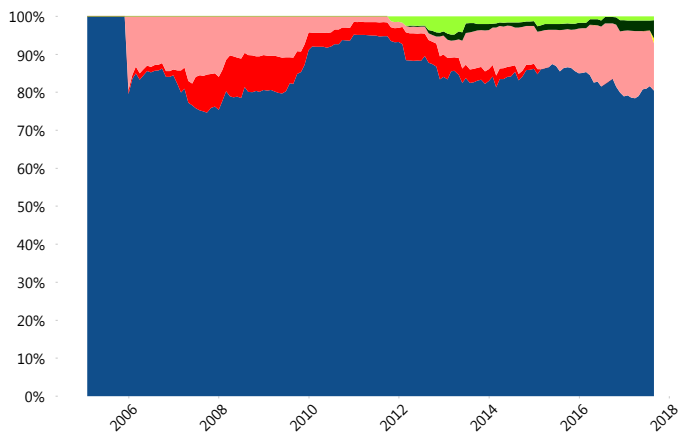
#### II) Inversiones



Deuda Gubernamental	80.42%
Deuda Nacional	12.48%
FIBRAS	1.33%
Renta Variable Internacional	4.77%
Renta Variable Nacional	1.01%

Tipo de Instrumento		Azteca (SB1)	Sistema Básicas 1**
Renta Variable Nacional	Renta Variable Nacional	1.01%	2.00%
	<b>Total</b>	<b>1.01%</b>	<b>2.00%</b>
Renta Variable Internacional	Renta Variable Internacional	4.77%	3.86%
	<b>Total</b>	<b>4.77%</b>	<b>3.86%</b>
FIBRAS	FIBRAS	1.33%	0.76%
	<b>Total</b>	<b>1.33%</b>	<b>0.76%</b>
Deuda Nacional	Alimentos	0.00%	0.69%
	Automotriz	0.69%	0.01%
	Banca de Desarrollo	0.00%	2.52%
	Bancario	0.00%	1.80%
	Bebidas	0.44%	0.81%
	Cemento	0.00%	0.04%
	Centros Comerciales	0.00%	0.08%
	Consumo	0.00%	0.78%
	Empresas Productivas del Estado	4.59%	4.94%
	Estados	1.35%	1.61%
	Europesos	0.00%	2.72%
	Grupos Industriales	0.20%	0.75%
	Infraestructura	2.94%	5.43%
	Otros	0.00%	1.31%
	Papel	0.00%	0.30%
Serv. Financieros	2.27%	0.43%	
Telecom	0.00%	1.13%	
Transporte	0.00%	0.30%	
Vivienda	0.00%	3.25%	
<b>Total</b>	<b>12.48%</b>	<b>28.90%</b>	
Deuda Internacional	Deuda Internacional	0.00%	1.96%
	<b>Total</b>	<b>0.00%</b>	<b>1.96%</b>
Deuda Gubernamental	BONDESD	4.17%	0.33%
	BONOS	2.91%	5.36%
	BPA182	0.00%	2.39%
	CBIC	0.26%	4.46%
	CETES	11.22%	4.58%
	REPORTO	5.49%	2.52%
	UDIBONO	56.38%	42.36%
	UMS	0.00%	0.53%
<b>Total</b>	<b>80.42%</b>	<b>62.53%</b>	
<b>Total</b>	<b>100.00%</b>	<b>100.00%</b>	

#### Evolución de Inversiones



Deuda Gubernamental	Renta Variable Internacional
Deuda Internacional	Renta Variable Nacional
Deuda Nacional	
FIBRAS	

\*\*Considera las inversiones de todo el grupo de SIEFORES Básicas 1 Cifras al cierre de agosto de 2017

### III) Desempeño

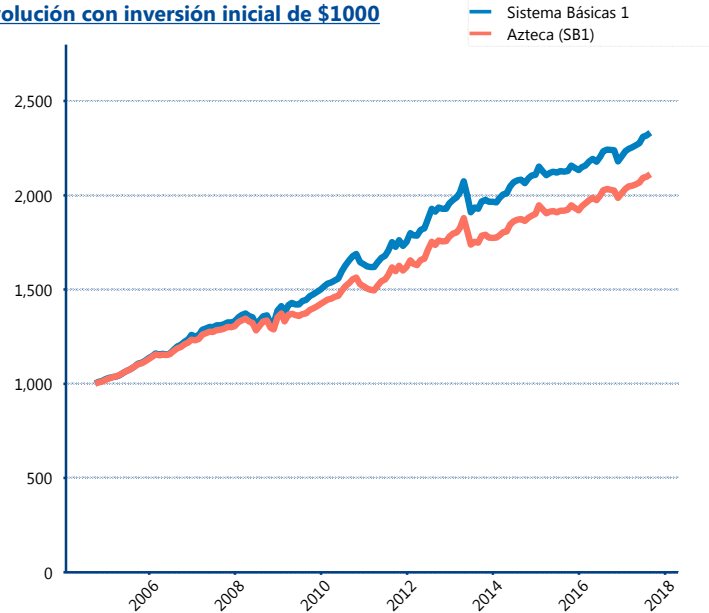
#### Rendimiento Bolsa

Tipo	Azteca (SB1)	Sistema Básicas 1
1 año	4.11%	4.12%
2 años	4.85%	4.67%
3 años	3.98%	3.76%
5 años	3.97%	4.02%

#### Indicador de Rendimiento Neto

Siefore	IRN %
Inbursa (SB1)	4.10%
Profuturo (SB1)	4.07%
<b>Azteca (SB1)</b>	<b>4.07%</b>
Coppel (SB1)	3.98%
PensionISSSTE (SB1)	3.91%
XXI-Banorte (SB1)	3.82%
Principal (SB1)	3.80%
SURA (SB1)	3.61%
Metlife (SB1)	3.54%
Invercap (SB1)	3.38%
Banamex (SB1)	3.27%
Promedio Simple	3.78 %
Promedio Ponderado	3.77 %

#### Evolución con inversión inicial de \$1000



Construido con el precio de la Siefore registrado en la Bolsa Mexicana de Valores

### IV) Medidas de sensibilidad y riesgos

#### Evolución del Plazo Promedio Ponderado

